

1cm Kontroll-
quadrat

MEDITATIONSKISSEN

SCHNITTEIL A - Ober-/Unterseite

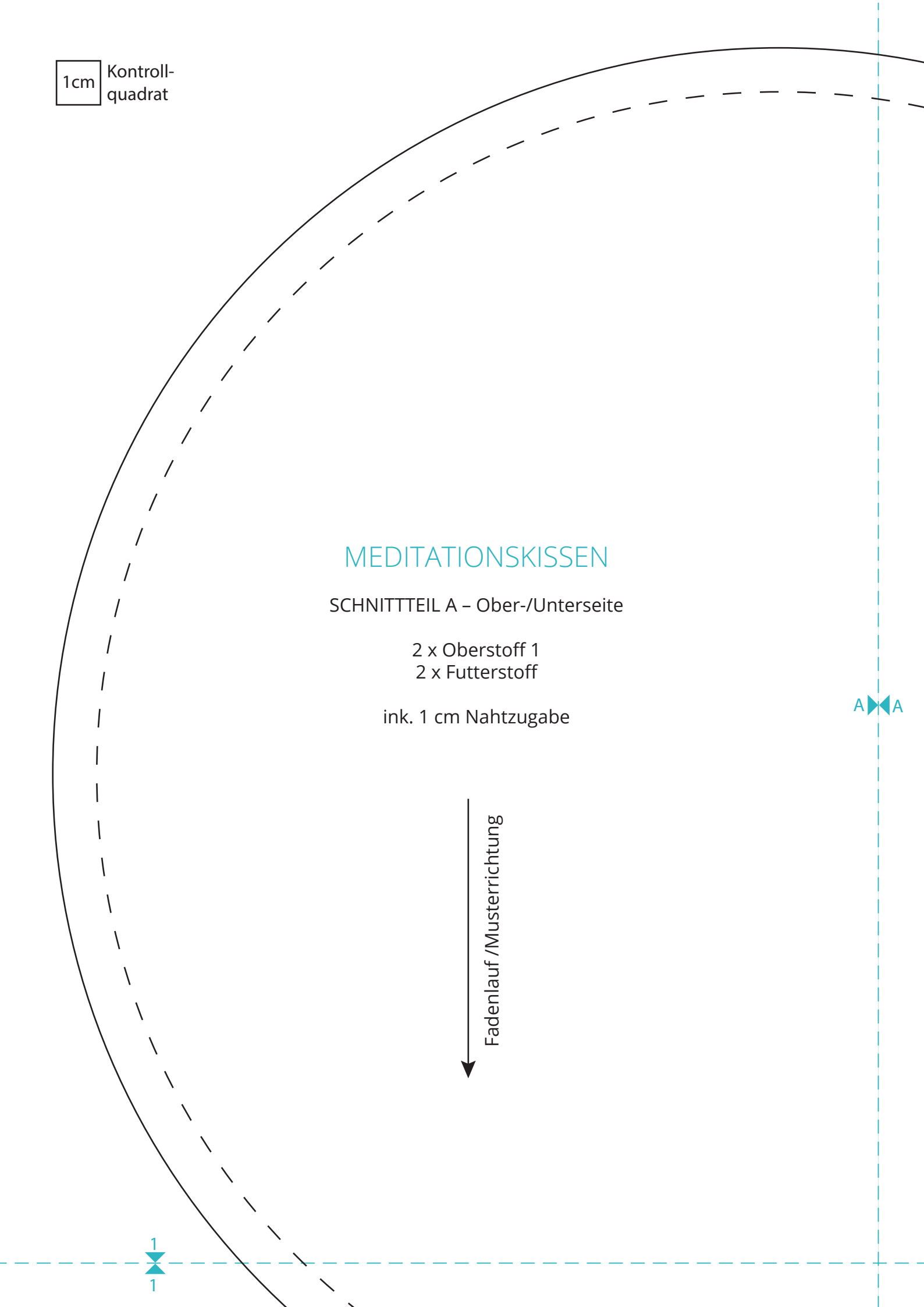
2 x Oberstoff 1
2 x Futterstoff

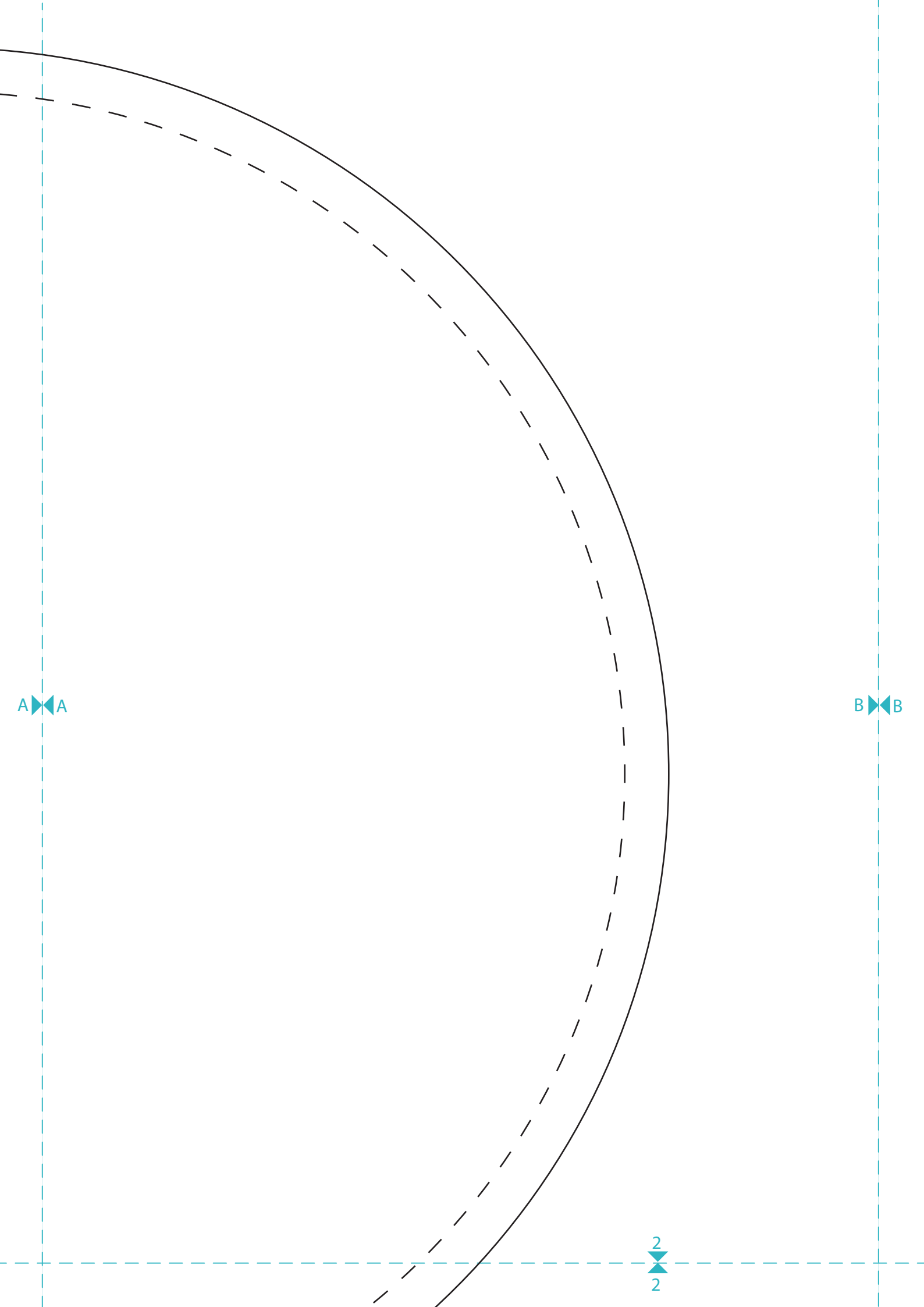
ink. 1 cm Nahtzugabe

Fadenlauf /
Musterrichtung

A

1







MEDITATIONSKISSEN

SCHNITTTEIL C - Seitenteil oben

1 x Oberstoff 2

inkl. 1 cm Nahtzugabe



MEDITATIONSKISSEN

SCHNITTTEIL B - Seitenteil unten

1 x Oberstoff 2

inkl. 1 cm Nahtzugabe



1
1

MEDITATIONSKISSEN

SCHNITTEIL E - Griff

1 x Oberstoff 1

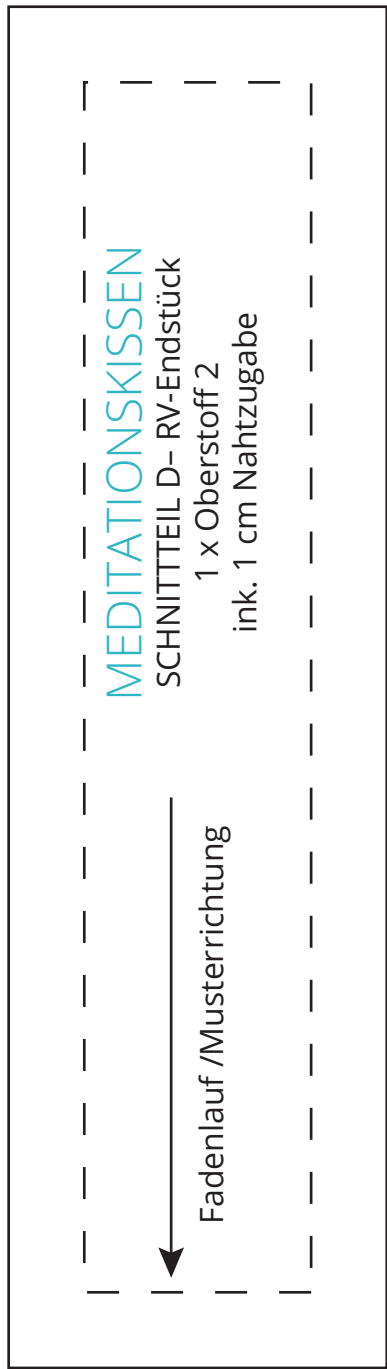
ink. 1 cm Nahtzugabe

Fadenlauf /
Musterrichtung

D D

4
4

D



MEDITATIONSKISSEN

SCHNITTEIL D- RV-Endstück

1 x Oberstoff 2

inkl. 1 cm Nahtzugabe

Fadenlauf / Musterrichtung

5

5

2

2

E

E

E

F

3

3

6

6

Stoffbruch/Fadenlauf /Musterrichtung

COPYRIGHTHINWEIS

© 2018 Alle Rechte der Anleitung, Schnittmuster, Bilder und Texte liegen bei Claudia Günther (Frau Fadenschein). Das Kopieren, Verändern und die Weitergabe der Anleitung und der Vorlagen sind NICHT gestattet. Für Fehler in der Anleitung kann keine Haftung übernommen werden. Die Nutzung des Schnittmusters ist nur für den privaten Gebrauch gestattet.

Stoffbruch/Fadenlauf /Musterrichtung

4
▲
4

MEDITATIONSKISSEN

SCHNITTEIL F - Seitenteil Innenkissen

1 x Futterstoff

ink. 1 cm Nahtzugabe

G ▲ G

5
5

G G

H H

H

6

Stoffbruch/Fadenlauf /Musterrichtung