




Snaply®
Nähkram

1 x 1 cm



Seitetasche

2 x Oberstoff 1
2 x Futterstoff


(inkl. Nahtzugabe)

Im Bruch zuschneiden oder Schnittteil spiegeln.



Snaply
Nähkram

1 x 1 cm




innere Rucksackklappe

(gesamter Bereich:
rot und blau)
1 x Oberstoff 1

(inkl. Nahtzugabe)

1



Rucksackklappe Teil 2

(blauer Bereich)
1 x Oberstoff 2

(inkl. Nahtzugabe)



Rucksackklappe Teil 1

(roter Bereich)
1 x Oberstoff 2

(inkl. Nahtzugabe)

Im Bruch zuschneiden oder Schnittteil spiegeln.



Trägerlasche

2 x Oberstoff 2
(inkl. Nahtzugabe)




1

Im Bruch zuschneiden oder Schnittteil spiegeln.



Snaply
Nähkram

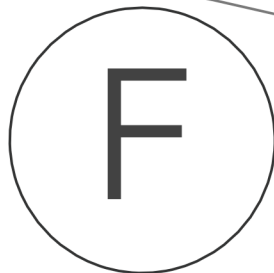


Träger

2 x Oberstoff 1
2 x Oberstoff 2


(inkl. Nahtzugabe)

2



Träger Polster

2 x Schaumstoff
(inkl. Nahtzugabe)



2