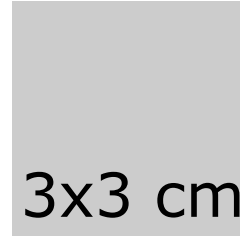


Snaply[®]
Nähkram

Einschlagdecke

Edison

für die Autoschale



Kontrollkästchen


1A

1B

1A

1B

Gurtschlitz gespiegelt
übertragen



Einschlagdecke für die Autoschale

1x Außenstoff

1x Innenstoff

(inkl. Nahtzugabe)

Bruchkante



Fadenlauf

2A

2B

2A

2B




Schlitz für die Schnalle

Bruchkante

2C

2D



2A

2C

2C

2D

Bruchkante

2E

2F


2C

2E

2E

2F

Bruchkante





3A

3B

1A

3A


Klettverschluss

1x am Innenstoff annähen
1x am Außenstoff annähen
wird in der Anleitung genau gezeigt


Klettverschluss

3B

2A



Kapuze
1x Außenstoff
1x Innenstoff



Bruchkante