

A

KÖRNER-KATZE


Schnittteil A - Körper
2 x Oberstoff
ink. 1 cm Nahtzugabe



Füllöffnung

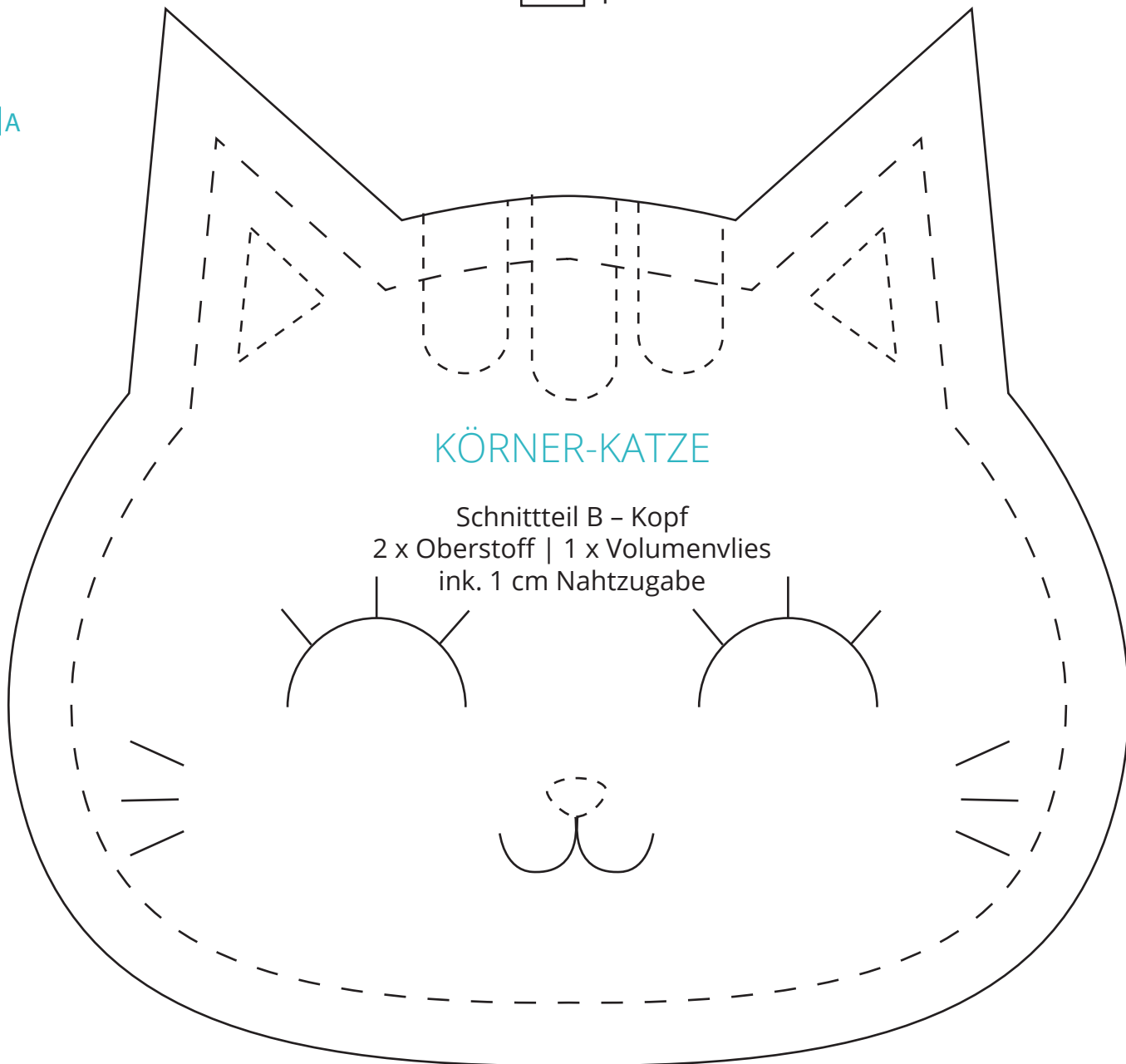


Wende-/Füllöffnung



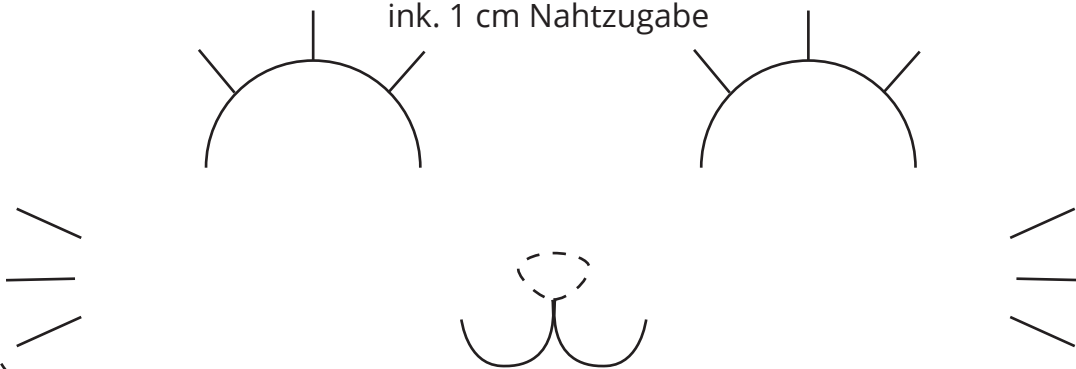
1cm Kontroll-
quadrat

A  A




KÖRNER-KATZE

Schnittteil B - Kopf
2 x Oberstoff | 1 x Volumenvlies
inkl. 1 cm Nahtzugabe



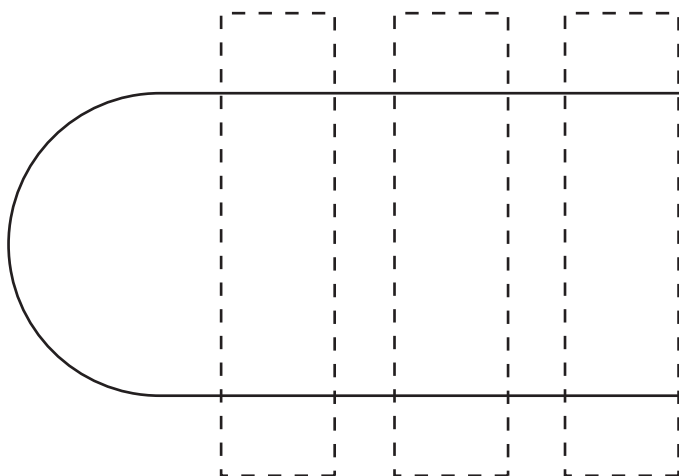
KÖRNER-KATZE

Schnittteil C - Bein
8 x Oberstoff
4 x Volumenvlies
wie in Anleitung
beschrieben
4 Beine nähen



KÖRNER-KATZE

Schnittteil D - Schwanz
2 x Oberstoff
1 x Volumenvlies
wie in Anleitung
beschrieben
1 Schwanz nähen





COPYRIGHTHINWEIS

© 2021 Alle Rechte der Anleitungen, Schnittmuster, Bilder und Texte aus diesem Ebook liegen bei Claudia Günther (Frau Fadenschein). Das Kopieren und die Weitergabe der Anleitung und der Vorlagen sind NICHT gestattet. Für Fehler in der Anleitung kann keine Haftung übernommen werden. Die Nutzung dieses Ebooks ist nur für den privaten Gebrauch gestattet. Wenn du ein Produkt, welches du nach dem Schnitt genäht hast, gewerblich verkaufen willst, Erwirb bitte eine [Erweiterungslizenz in meinem Onlineshop](#).

Füllöffnung