




Snaply®  
Nähkram


1 x 1 cm



### Federtasche RV Einfassung

2 x Oberstoff 2

(inkl. 1 cm Nahtzugabe)



### Federtasche Hauptteil


2 x Oberstoff 1

2 x Futterstoff

2 x Einlage

(inkl. 1 cm Nahtzugabe)

1




### Federtasche Vordertasche

2 x Oberstoff 2

1 x Einlage

(inkl. 1 cm Nahtzugabe)

(c) Alle Rechte liegen bei DIY Eule (R) und Snaply - Nastasia Mohren. Eine gewerbliche Nutzung, ist gestattet, wenn dazu geschrieben wird "Nach einer Anleitung von DIY Eule und Snaply". Die Vervielfältigung, Entfremdung oder Neu-Upload des Schnittmusters sind nicht gestattet.



Federtasche  
RV Einfassung

2 x Oberstoff 2

(inkl. 1 cm Nahtzugabe)



1