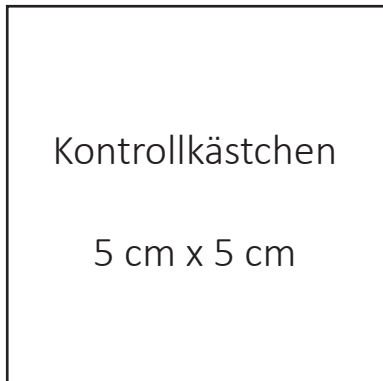


# Snyggli

[www.snyggli.de](http://www.snyggli.de)



Markierung  
Lasche Stift

A A

FD

A A

B B

FDL

B B

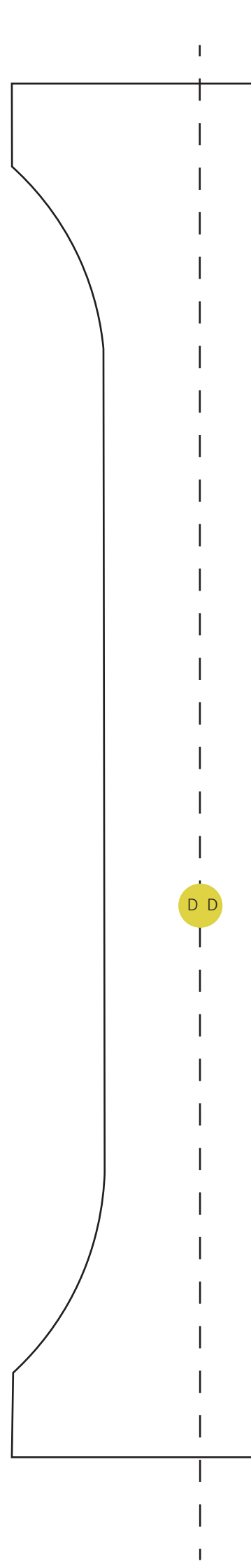
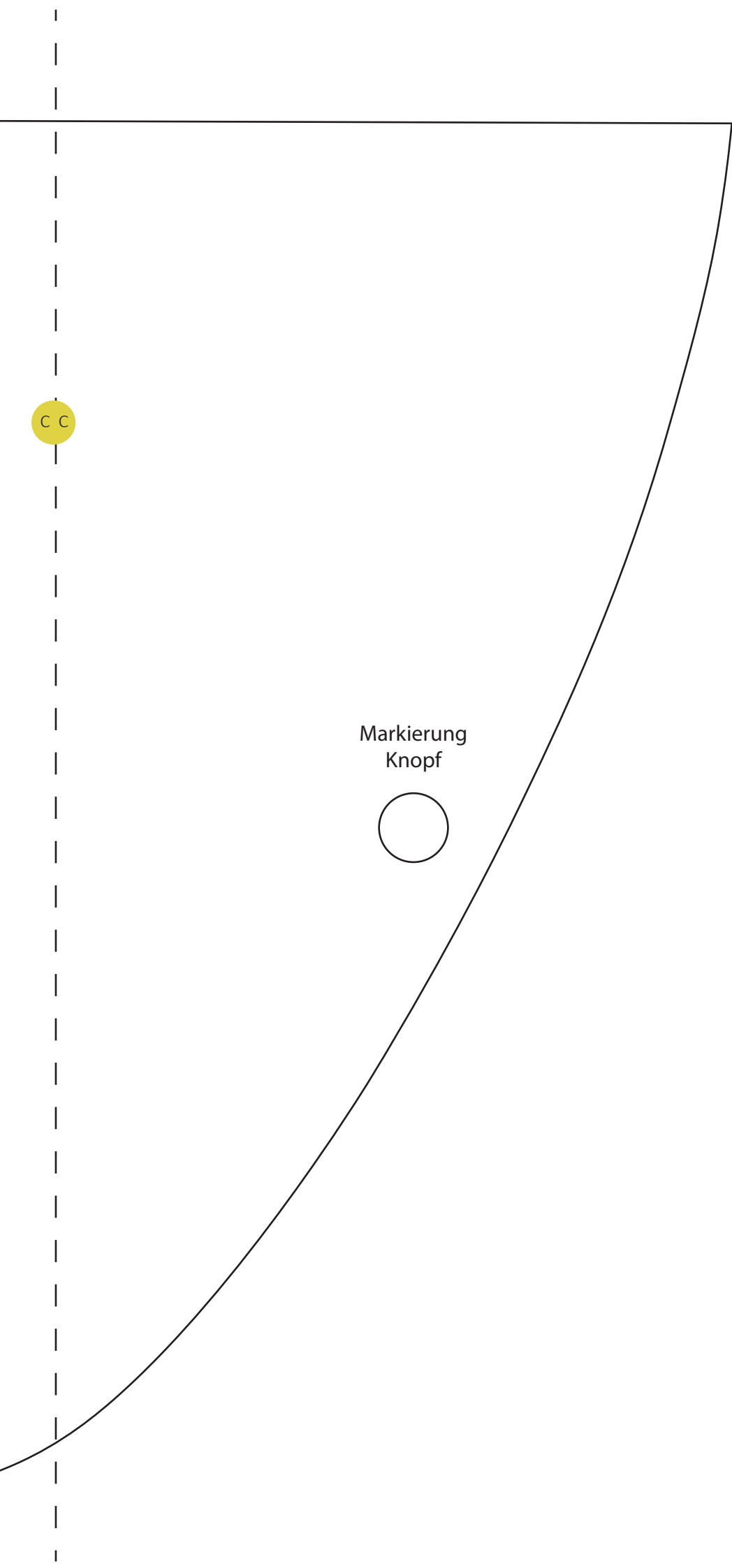
C C

# Snyggli

## Organziser

Außenfach mit Deckel  
1 x zuschneiden  
0,7 cm NZ im Schnitt enthalten

ACHTUNG: **rechte** Stoffseite liegt unten



Snyggli

Organziser


Fach 1 und Fach 2  
jeweils 1 x zuschneiden  
0,7 cm NZ im Schnitt enthalten

D D

**FDL**

---

Markierung  
Druckknopf



Snyggli

Organziser

Fach 3

1 x zuschneiden

0,7 cm NZ im Schnitt enthalten

FDL

---



E E

